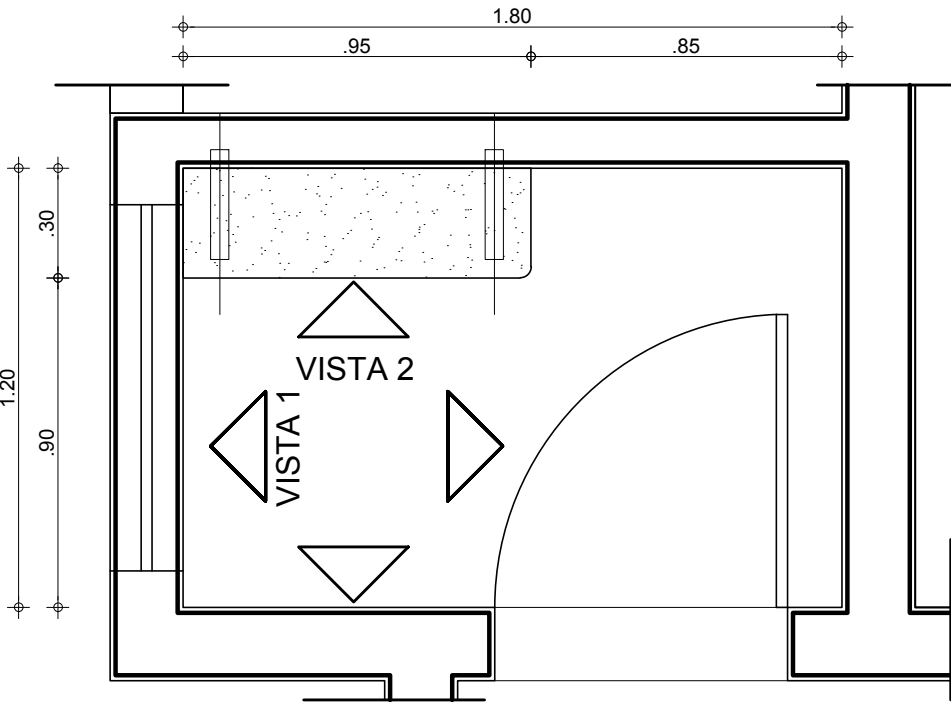


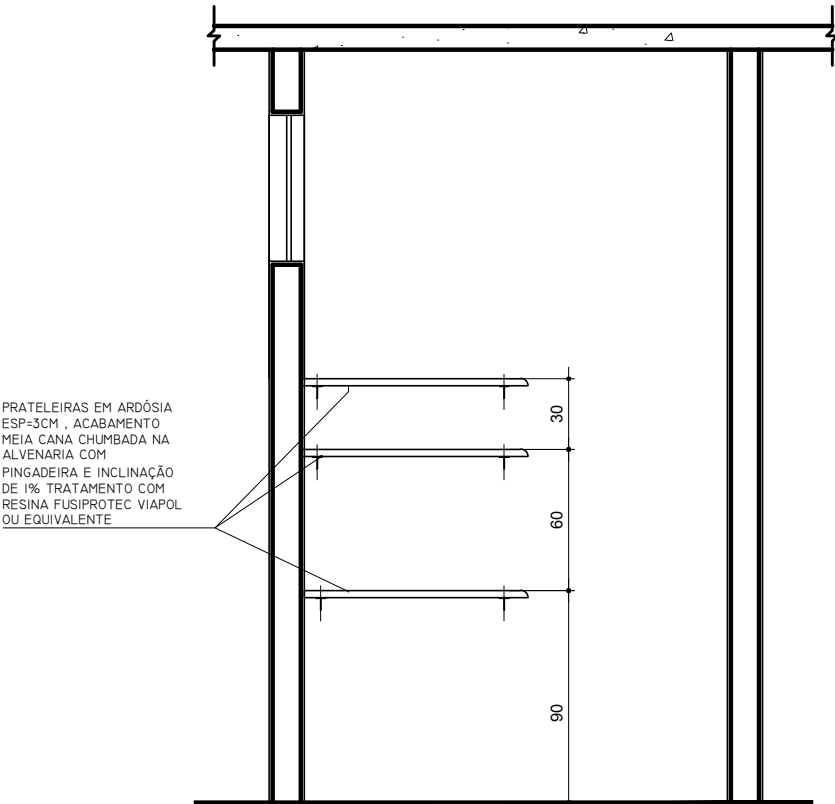
AMPLIAÇÃO 8 - DML COZINHA, DEP, VESTIÁRIOS

ESCALA INDICADA



PLANTA

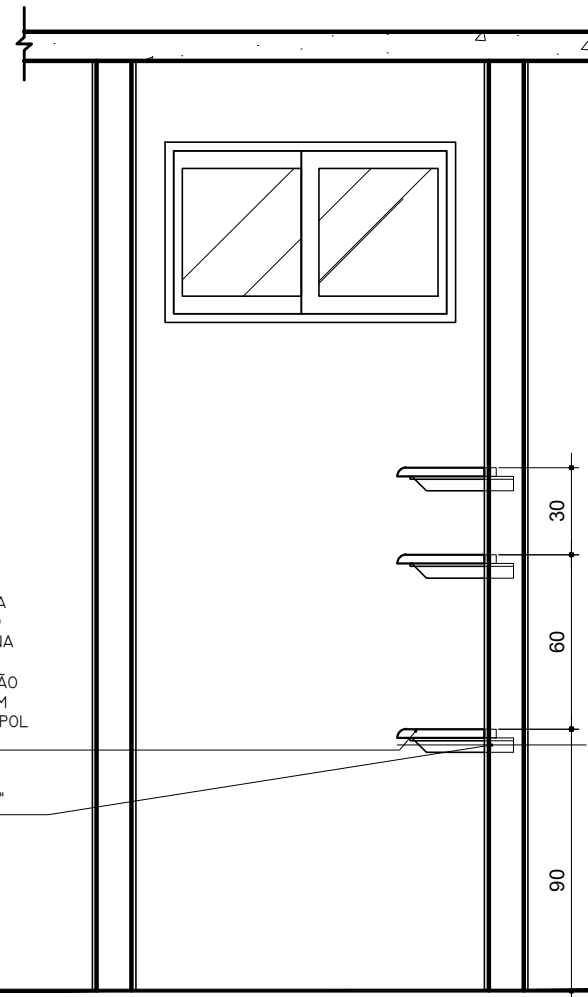
ESCALA 1:25



VISTA 2  
ESCALA 1:25


PRATELEIRA EM ARDÓSIA  
ESP=3CM , ACABAMENTO  
MEIA CANA CHUMBADA NA  
ALVENARIA COM  
PINGADEIRA E INCLINAÇÃO  
DE 1% TRATAMENTO COM  
RESINA FUSIPROTEC VIAPOL  
OU EQUIVALENTE

FERRO "T" EMBUTIDO NA  
ALVENARIA 2" x 2" x 3/16"



VISTA 1

ESCALA 1:25

PROJETO ARQUITETÔNICO			<div>LARE - UNIPAM</div> <div>Laboratório de Arquitetura e Engenharia</div> <div></div>
DETALHAMENTO DE BANCADAS DO PROJETO CETAS - BANCADA DML COZINHA			
ÁREA DO TERRENO:  XX.XXX,XX m <sup>2</sup>	ÁREA CONSTRUÍDA:  XX.XXX,XX m <sup>2</sup>	REVISÃO:  01	
ESCALA:  INDICADA	DATA:  Abril de 2018	PROJETO / DESENHO  LDG	
			FOLHA  11/20